


# BRUKSANVISNING

## FLEXIKOBLING OG ADAPTER

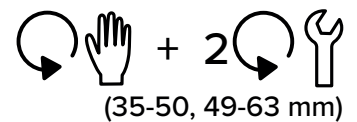
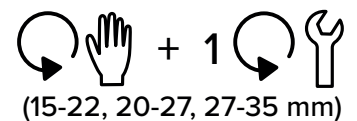
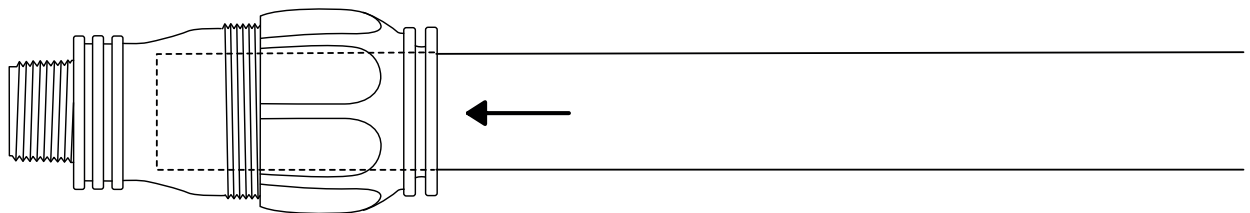
### 1.

Kutt røret rett



### 2.

Stikk røret inn til bunn av koblingen og stram til for hånd (tilsvarende ca 12Nm) før en runde med skiftenøkkel for dimensjonene 15-22, 20-27 og 27-35 mm, og to runder for dimensjonene 35-50 og 49-63 mm



PS: Ved bruk på gamle plastrør vis forsiktighet ved stramming. Spørsmål? Kontakt kundeservice!