


BRUKSANVISNING

FLEXIKOBLING OG ADAPTER

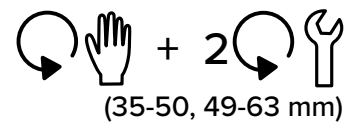
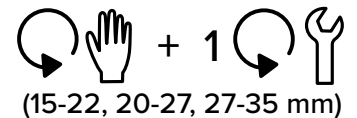
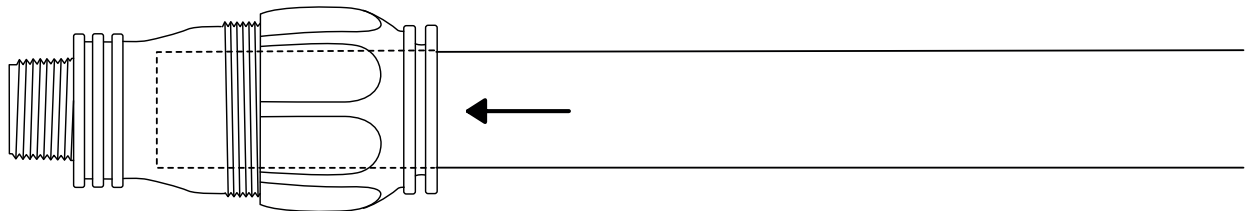
1.

Kutt røret rett



2.

Stikk røret inn til bunn av koblingen og stram til for hånd (tilsvarende ca 12Nm) før en runde med skiftenøkkel for dimensjonene 15-22, 20-27 og 27-35 mm, og to runder for dimensjonene 35-50 og 49-63 mm



PS: Ved bruk på gamle plastrør vis forsiktighet ved stramming. Spørsmål? Kontakt kundeservice!